

Компактная овощерезка

KONSTAR®

Модель №: KS0193

Прозрачная крышка / лоток для продуктов

Слайдер

Основной корпус

Ручка

Защелка

Основание для скольжения слайдера


Металлический стержень




1. Снимите прозрачную крышку и положите ее под отверстие выхода продуктов в качестве лотка.



2. Установите прибор на ровную, чистую поверхность. Протрите ножи-присоски и надавите на овощерезку так, чтобы ножи прилипли к поверхности.



3. Выдвиньте слайдер.



4. Сдвиньте защелку для разблокировки и вытаскивайте основание для скольжения слайдера.



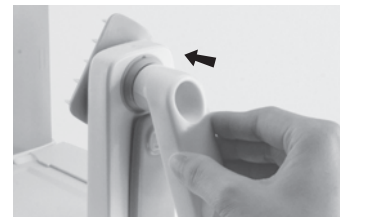
5. Откройте контейнер для хранения и достаньте ручку.



6. Установите основание для скольжения слайдера и зафиксируйте его с помощью защелки.



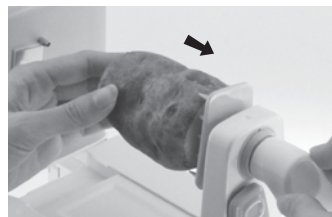
7. Вставьте слайдер.



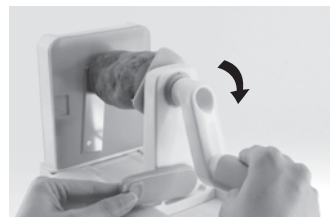
8. Установите ручку.




9. Вставьте выбранную насадку.



10. Закрепите продукт на держателе для стержня (рекомендуется обрезать продукт с обеих сторон).




11. Одной рукой удерживайте толкатель, другой рукой поворачивайте ручку по часовой стрелке и толкайте вперед.



12. Нарезка тонкими ломтиками

Чипсы и кольца



1. Обрежьте продукт с одной стороны.



2. Закрепите продукт на держателе для стержня.



3. Начните вращать ручку.



4. Готовые чипсы и кольца.

Спиралевидные чипсы



1. Поместите картофель между держателем и лезвиями ножей.



2. Проткните картофель 3-миллиметровой палочкой (не входит в комплект) и вставьте ее в металлическое кольцо, начните нарезать продукт.



3. Для твердых продуктов, таких как морковь, используйте металлический стержень.



4. Для крупных продуктов снимите нарезанные кусочки, чтобы зафиксировать их на более длинной палочке.

Использование и уход

- Острые лезвия! Храните вдали от детей!
- Используйте, мойте и храните изделие в соответствии с инструкцией.
- Разрезайте продукты по размеру держателя стержня.
- Вымойте и высушите изделие после использования, чтобы избежать окрашивания (отверстие для слива расположено в боковой части ободка верхней крышки).
- Не используйте агрессивные чистящие средства и не злоупотребляйте моющим средством.
- Подходит для мытья в посудомоечной машине и стерилизаторе для посуды. Температура не должна превышать 65 °C.
- Держите изделие вдали от источников тепла. Не помещайте изделие в духовку или микроволновую печь.

Компактная спиралерезка для овощей и фруктов торговой марки "Konstar", модель KS-193, каталожный № KS0193Z-G0Z-VST-00
Изготовитель: KONSTAR INDUSTRIES LIMITED
Адрес: Гонконг, Unit 403-404, 4/F, Po Lung Centre, 11 Wang Chiu Road, Kowloon Bay
Сделано в Китае.

Yuk Wong®
Разработано и спроектировано в Гонконге, Китай