



Беспроводной  
ручной массажер



**K-5000E**

Поздравляем с покупкой ручного массажного аппарата K-5000E!

Инструкция по эксплуатации обеспечивает  
безопасное и удобное использование.

Инструкция включает в себя описание работы массажного аппарата  
производства крупной корейской компании **WelbuTech**.



## Содержание

Необходимо знать перед использованием.....	4
Перед началом работы.....	5
Меры предосторожности.....	5
Комплектация.....	7
Особенности массажных насадок и их применение.....	7
Возможные неисправности и методы их устранения.....	8
Технические характеристики.....	9

## **Необходимо знать перед использованием**

WelbuTech K-5000E – это беспроводной массажный аппарат ручного типа с пятью различными насадками для массажа тела: ног, ступней, ягодиц, рук, кистей, плеч, шеи и спины.

Данный прибор может эксплуатироваться детьми старше 8 лет и лицами с ограниченными физическими, сенсорными или умственными способностями или с недостаточным опытом или знаниями только при условии нахождения под наблюдением и/или будучи проинструктированными касательно использования устройства лицом, отвечающим за их безопасность. Не позволяйте детям играть с прибором. Очистка и доступное пользователю техническое обслуживание не должно производиться детьми без присмотра.

**Во избежание угрозы здоровью следует соблюдать указанные ниже рекомендации по безопасности при эксплуатации устройства.**

**Производитель не несет ответственности за несчастные случаи, а также за дефекты и неисправности причиной которых явилось несоблюдение пунктов данной инструкции по эксплуатации.**

### **Внимание!**

Пожалуйста, перед использованием устройства проконсультируйтесь с врачом, если вы состоите у него на учете или чувствуете недомогание, а также если имеются симптомы и болезни, перечисленные ниже:

- Психические расстройства;
- Злокачественные опухоли;
- Повышенная температура тела;
- Бактериальные, вирусные и грибковые инфекции;
- Нарушение равновесия;
- Патологии позвоночного столба;
- Ревматические заболевания: остеоартроз, подагра, остеопороз;
- Переломы, травмы, раны и нагноения в массируемой зоне;
- Кожные заболевания;
- Частые мышечные спазмы в икрах и бедрах;
- Сердечная недостаточность;
- Заболевания почек и мочевыделительной системы;
- Тромбоз и тяжелые формы варикозного расширения вен;
- Электронные медицинские имплантированные приборы.

## Перед началом работы

### 1. Распаковка

- Достаньте прибор из коробки и выполните проверку;
- Тщательно осмотрите прибор и комплектующие на предмет механических повреждений;
- Убедитесь в наличии всех комплектующих, указанных в разделе «Комплектация» на странице 7.

### 2. Обратите внимание перед использованием

- Перед использованием этого прибора необходимо прочитать все инструкции и предупреждения. Аппарат необходимо применять только по назначению, как описано в данном руководстве;
- Проконсультируйтесь с вашим лечащим врачом, если вы уже получаете лечение;
- Светодиодный индикатор заряда батареи находится на корпусе массажера. Не используйте массажер, если его аккумулятор поврежден. Свяжитесь с сервисным центром для устранения повреждений;
- Не пользуйтесь устройством более 15 минут подряд и более 3 раз в сутки.

### 3. Подготовка к работе.

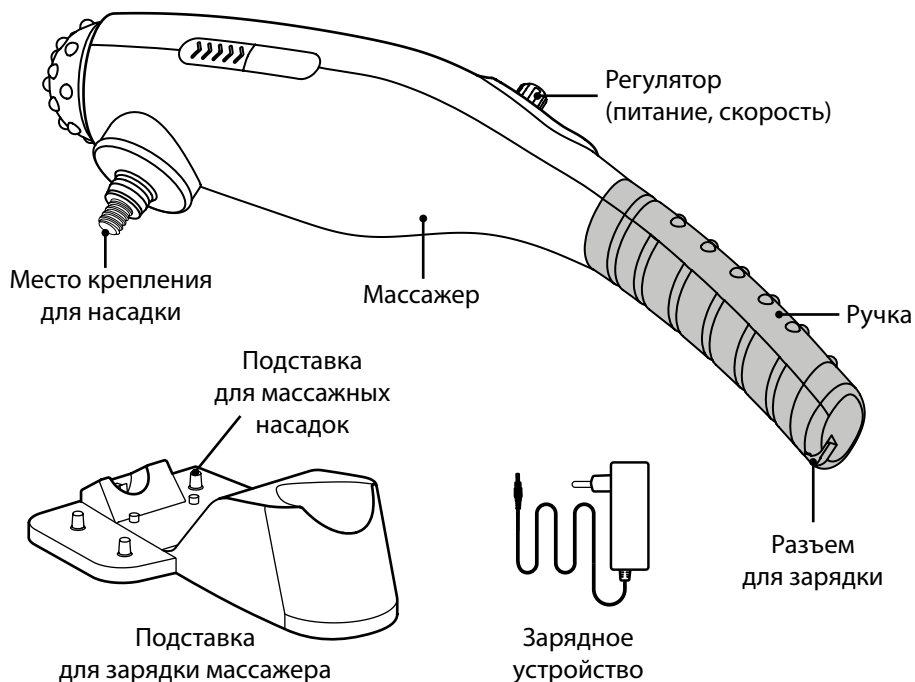
- Зарядите устройство. Убедитесь, что ваш источник питания соответствует характеристикам массажного аппарата: 220–240 В, 50/60 Гц. Пользуйтесь комплектным зарядным устройством – DC 11,1 В / 1,4 А;
- Перед использованием отсоедините шнур питания от массажера.

## Меры предосторожности

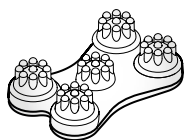
- Используйте аппарат только по назначению, как описано в данном руководстве;
- Не используйте другие аппараты совместно с этим устройством;
- Не ставьте тяжелые предметы на шнур питания зарядного устройства (невыполнение этого требования может привести к пожару, поражению электрическим током);
- Не ставьте тяжелые предметы на прибор, не роняйте его с высоты и не подвергайте ударам;
- Не используйте прибор, если аккумулятор поврежден (это может привести к удару электрическим током или пожару);
- Никогда не погружайте прибор в воду или другие жидкости. Не используйте прибор в местах с повышенной влажностью и температурой;
- Не рекомендуется использовать прибор более 15 минут подряд и более 3 раз в день одному человеку. Любое чрезмерное или длительное использование может вызвать появление синяков и/или болезненных ощущений;
- Прибор может не функционировать при низких температурах и должен

- находиться в помещении с комнатной температурой в течение минимум 2-х часов перед началом любых действий;
- Во время работы устройства внимательно следите за детьми и домашними животными;
  - Этот аппарат предназначен для использования только людьми;
  - Не используйте прибор в помещениях с легковоспламеняющимися и/или взрывоопасными жидкостями, газами;
  - Не пытайтесь модифицировать, разбирать или ремонтировать прибор самостоятельно. Несоблюдение этого требования может привести к пожару, поражению электрическим током и аннулированию гарантии;
  - Во время использования массажного аппарата мышцы массируемой части тела должны быть расслаблены. Несоблюдение этого требования может привести к травме или повреждению прибора;
  - Если вода попала на устройство случайно или вы получили травму, немедленно прекратите его использование и отключите от сети;
  - Если аппарат был поврежден, немедленно прекратите использование и отключите его от сети. Обратитесь в авторизованный сервисный центр;
  - Не тяните зарядное устройство из розетки за шнур. Это может привести к повреждению шнура, пожару или неисправности;
  - Прибор всегда должен оставаться выключенным, если не используется;
  - Не беритесь за шнур питания зарядного устройства или сам адаптер мокрыми руками. Это может привести к поражению электрическим током;
  - При передаче прибора другому лицу передайте вместе с ним и инструкцию по эксплуатации;
  - Прибор не предназначен для использования большим количеством людей. Ответственность за использование аппарата в общественном месте лежит на пользователе. В случае возникновения неисправности, аппарат нельзя будет поменять или вернуть, т. к. данное использование не будет покрываться гарантией;
  - Пожилым людям, беременным женщинам и детям рекомендуется использовать аппарат с осторожностью, т. к. давление может оказаться для них слишком сильным;
  - Удаляйте пыль и загрязнения с устройства по мере их возникновения, храните прибор в сухом месте;
  - Между различными электронными устройствами могут возникать электромагнитные или другие помехи, поэтому рекомендуется использовать данные массажные устройства как можно дальше от других электронных устройств;
  - Массажер следует использовать только с прикрепленной насадкой. Использование массажера без нее ведет за собой потерю гарантии.

## Комплектация




## Особенности массажных насадок и их применение



### Насадка с 5 роликами

5 роликов позволяют эффективно массировать широкие части тела: плечо, спину, живот, икры и т. д.



### Стимулирующая насадка

Многофункциональная насадка. Подходит для массажа любых частей тела.



### Насадка-лопатка

Позволяет эффективно прорабатывать зоны естественных изгибов тела: область плеч и шеи.



### Выпуклая насадка

Подходит для массажа всего тела. Можно регулировать силу воздействия, надавливая сильнее или слабее.



### Насадка-палец

Подходит для акупунктурного массажа. Имитирует эффект надавливания пальцем – точечного массажа.

# Возможные неисправности и методы их устранения

## 1. Аппарат не работает.

- Зарядите аппарат, затем попробуйте подключить заново;
- Проверьте, правильно ли было подключено зарядное устройство к аппарату во время зарядки. Если штекер был подключен не полностью, выпал во время зарядки или не был подключен вовсе, прибор работать не будет. В этом случае необходимо зарядить аппарат;
- Если аппарат не работает, несмотря на все попытки, обратитесь в авторизованный сервис-центр компании-поставщика (welbu.ru).

## 2. Аппарат функционирует некорректно.

- Включите и выключите аппарат, повернув регулятор;
- Если аппарат хранился или доставлен при низкой температуре окружающей среды, он не будет функционировать должным образом. Оставьте его не менее чем на 2 часа при комнатной температуре и только после этого используйте;
- В случае, если аккумулятор был заряжен, насадка соединена правильно, а аппарат не функционирует должным образом, обратитесь в сервисный центр;
- Во время зарядки может пропасть подача тока в электросети. Это не может являться причиной поломки.

## 3. В случае повреждения штекера или шнура зарядного устройства.

- Не пытайтесь ремонтировать сами, обратитесь в авторизованный сервисный центр компании-поставщика



## Технические характеристики

Тип прибора	Массажер ручной беспроводной
Торговая марка	WELBUTECH
Модель	K-5000E
Напряжение / частота сети	220–240 В / 50–60 Гц
Напряжение для зарядки аккумулятора	DC 11,1 В / 1,4 А (через зарядное устройство)
Потребляемая мощность	30 Вт
Скорость	4300 об/мин
Насадки для массажа	5-роликовая, стимулирующая, лопатка, палец, выпуклая
Емкость аккумулятора	2600 мА (Li-ion)
Время работы аккумулятора	150 мин (при полной зарядке)
Размеры аппарата	150 мм × 150 мм × 415 мм (Ш × В × Д)
Размеры упаковки	155 мм × 190 мм × 430 мм (Ш × В × Д)
Вес аппарата / с коробкой	1,22 кг / 2,07 кг
Сертификация	EAC, CE, KCC (Korea)
Гарантийный срок	1 год

**Изготовитель:** «Welbutech Co., Ltd.», Республика Корея, 14, Baekbeom-ro 677 beon-gil, Seo-gu, Incheon

**Адрес места производства:** Республика Корея, Welbutech Co., Ltd., 14, Baekbeom-ro 677 beon-gil, Seo-gu, Incheon

**Тел.:** +82 32 870-0900, +82 32 870-0939

**Дата производства:** см. стикер на корпусе аппарата (формат – месяц ГГГГ)

### **Условия хранения, транспортировки, реализации и утилизации:**

- Изделие не требует какого-либо монтажа или дополнительной фиксации.
- Хранение и транспортировка изделия должны производиться в сухом помещении. Изделие требует бережного обращения, оберегайте его от воздействия пыли, грязи, ударов, влаги, огня и т. д.
- Реализация изделия должна производиться в соответствии с действующим законодательством РФ.
- После окончания срока службы изделие подлежит сдаче на утилизацию в пункт приема электрического и электронного оборудования.